



ФЕДЕРАЛЬНАЯ СЛУЖБА
ГОСУДАРСТВЕННОЙ СТАТИСТИКИ

О деятельности сельскохозяйственных организаций Новгородской области



за январь - май 2023 года



ФЕДЕРАЛЬНАЯ СЛУЖБА
ГОСУДАРСТВЕННОЙ СТАТИСТИКИ

О деятельности сельскохозяйственных организаций

Новгородской области

за январь - май 2023 года

- 01 СЕВ ЯРОВЫХ КУЛЬТУР
- 02 ПОГОЛОВЬЕ СКОТА И ПТИЦЫ
- 03 ПРОИЗВОДСТВО ПРОДУКТОВ
ЖИВОТНОВОДСТВА
- 04 РЕАЛИЗАЦИЯ СЕЛЬСКОХОЗЯЙСТВЕННОЙ
ПРОДУКЦИИ

* Ежемесячные данные оперативной статистики



СЕВ ЯРОВЫХ КУЛЬТУР

НА 1 ИЮНЯ 2023 ГОДА



Изменение
к 1 июня 2022 года



Всего

-0,2%



зерновые
и зернобобовые культуры

+57,7%



картофель

+3,0%



овоци открытого грунта

+19,2%

Структура по видам культур на 1 июня

(в % к итогу)



2022



Зерновые и зернобобовые культуры



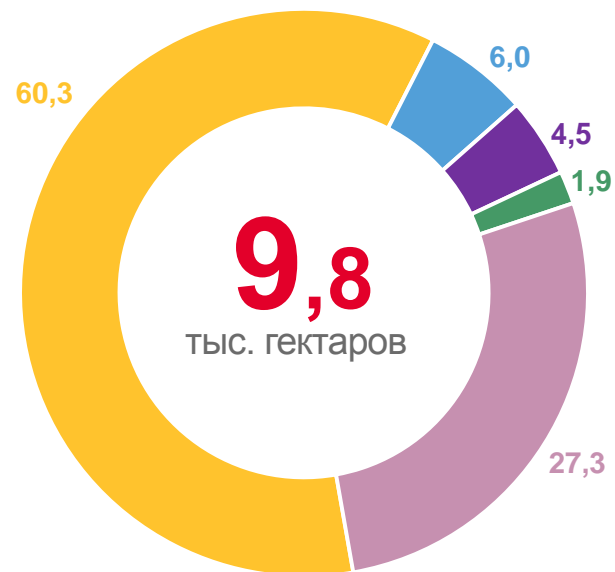
Картофель



Овощи открытого грунта



2023



Масличные культуры



Кормовые культуры*

* Без многолетних и подпокровных трав.





ПОГОЛОВЬЕ СКОТА

НА 1 ИЮНЯ, ТЫСЯЧ ГОЛОВ



2023 ГОД

Изменение к 1 июню 2022 года



-1,9%

Крупный рогатый скот



-11,8%

в том числе коровы



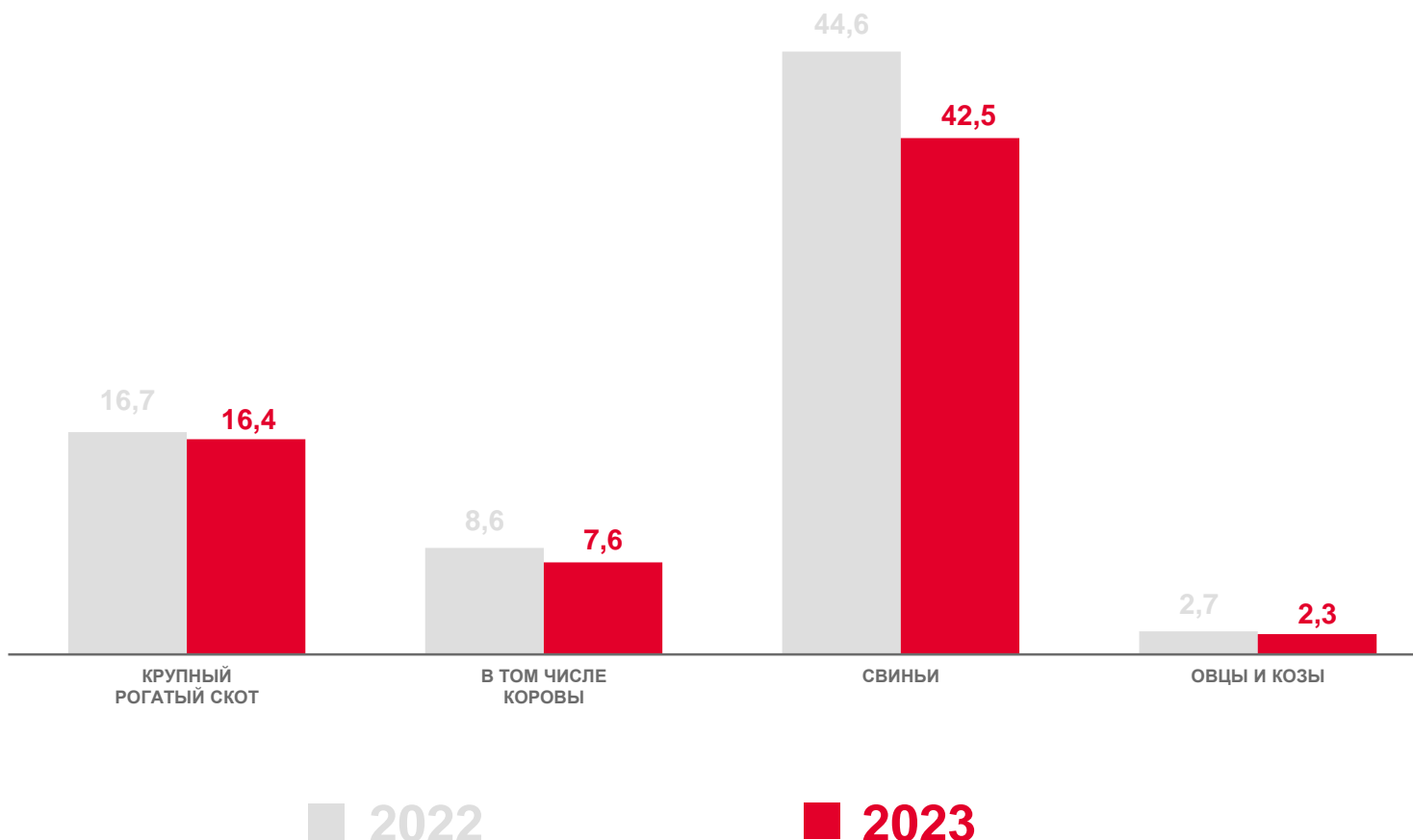
-4,6%

Свиньи



-14,8%

Овцы и козы



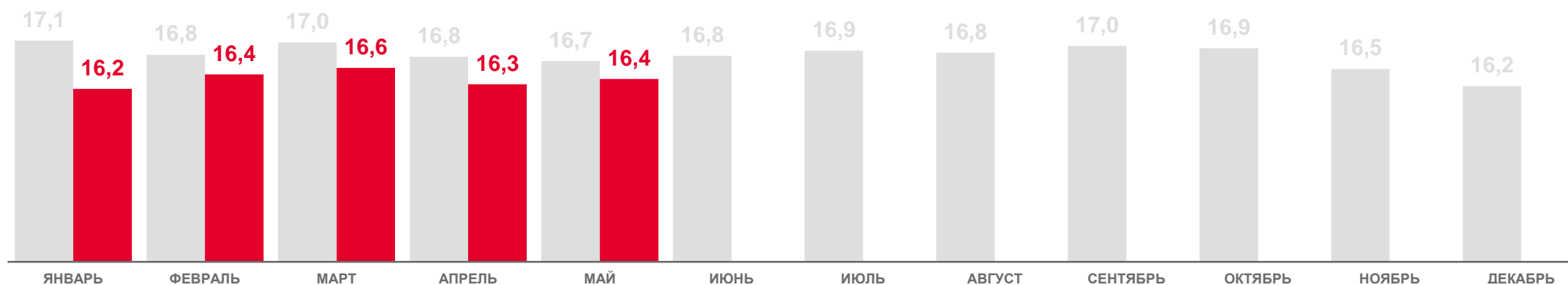


ПОГОЛОВЬЕ СКОТА

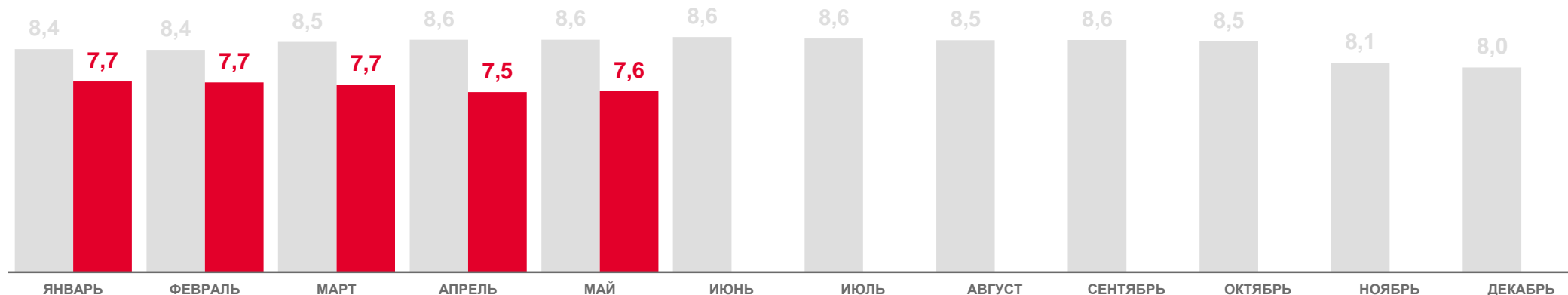
НА НАЧАЛО МЕСЯЦА СЛЕДУЮЩЕГО ЗА ОТЧЕТНЫМ, ТЫСЯЧ ГОЛОВ



Крупный рогатый скот




в том числе коровы



■ 2022

■ 2023



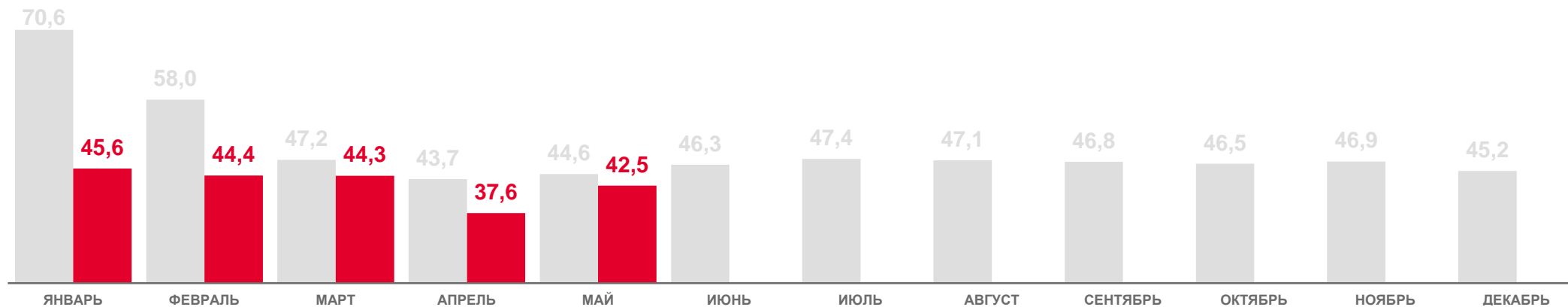


ПОГОЛОВЬЕ СКОТА

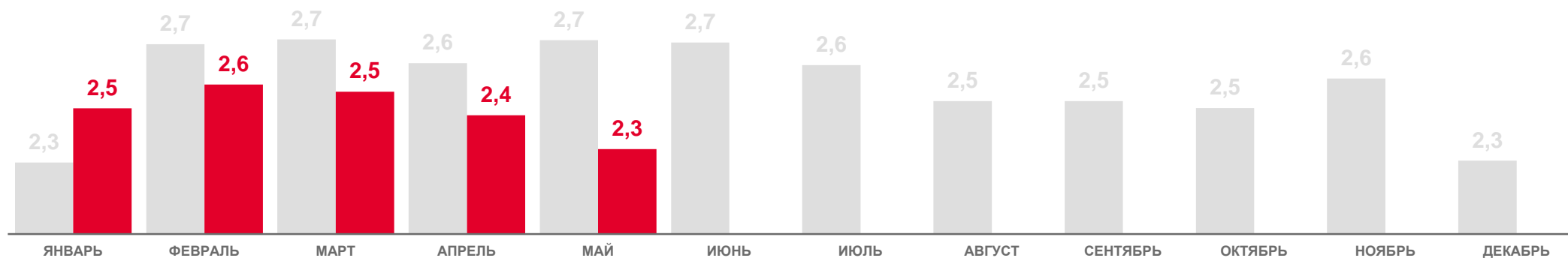
НА НАЧАЛО МЕСЯЦА СЛЕДУЮЩЕГО ЗА ОТЧЕТНЫМ, ТЫСЯЧ ГОЛОВ



Свиньи



Овцы и козы



■ 2022

■ 2023





ПОГОЛОВЬЕ ПТИЦЫ

НА НАЧАЛО МЕСЯЦА СЛЕДУЮЩЕГО ЗА ОТЧЕТНЫМ, ТЫСЯЧ ГОЛОВ



2023 ГОД

на 1 июня

6 610,2

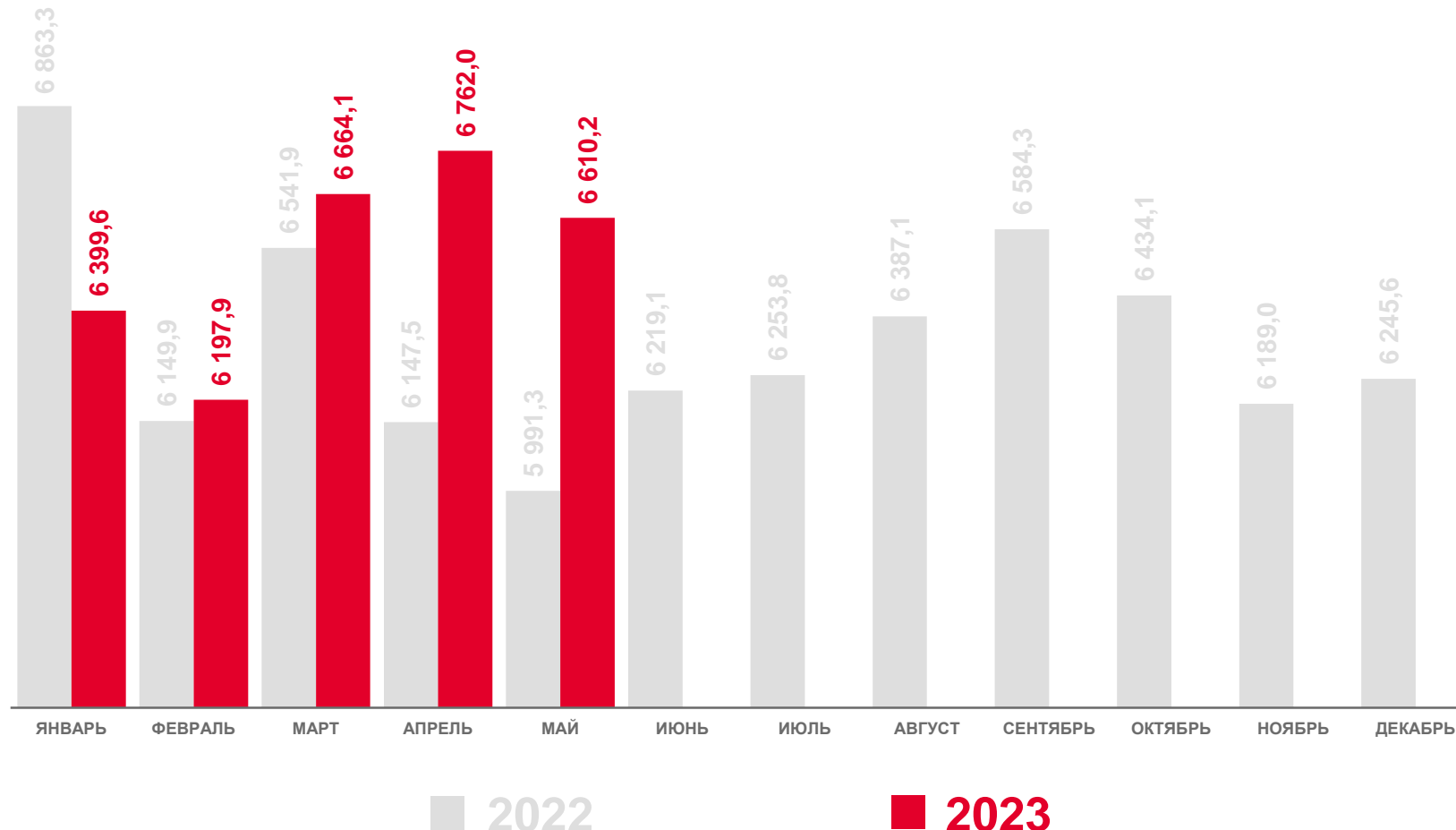
Всего

+10,3%

Изменение
к 1 июня 2022 года

-2,2%

Изменение
к 1 мая 2023 года





ПРОИЗВОДСТВО ПРОДУКТОВ ЖИВОТНОВОДСТВА

ЯНВАРЬ - МАЙ, ТЫСЯЧ ТОНН



2023 ГОД

Изменение
к январю - маю 2022 года



-4,3%

Скот и птица на убой
(в живом весе)



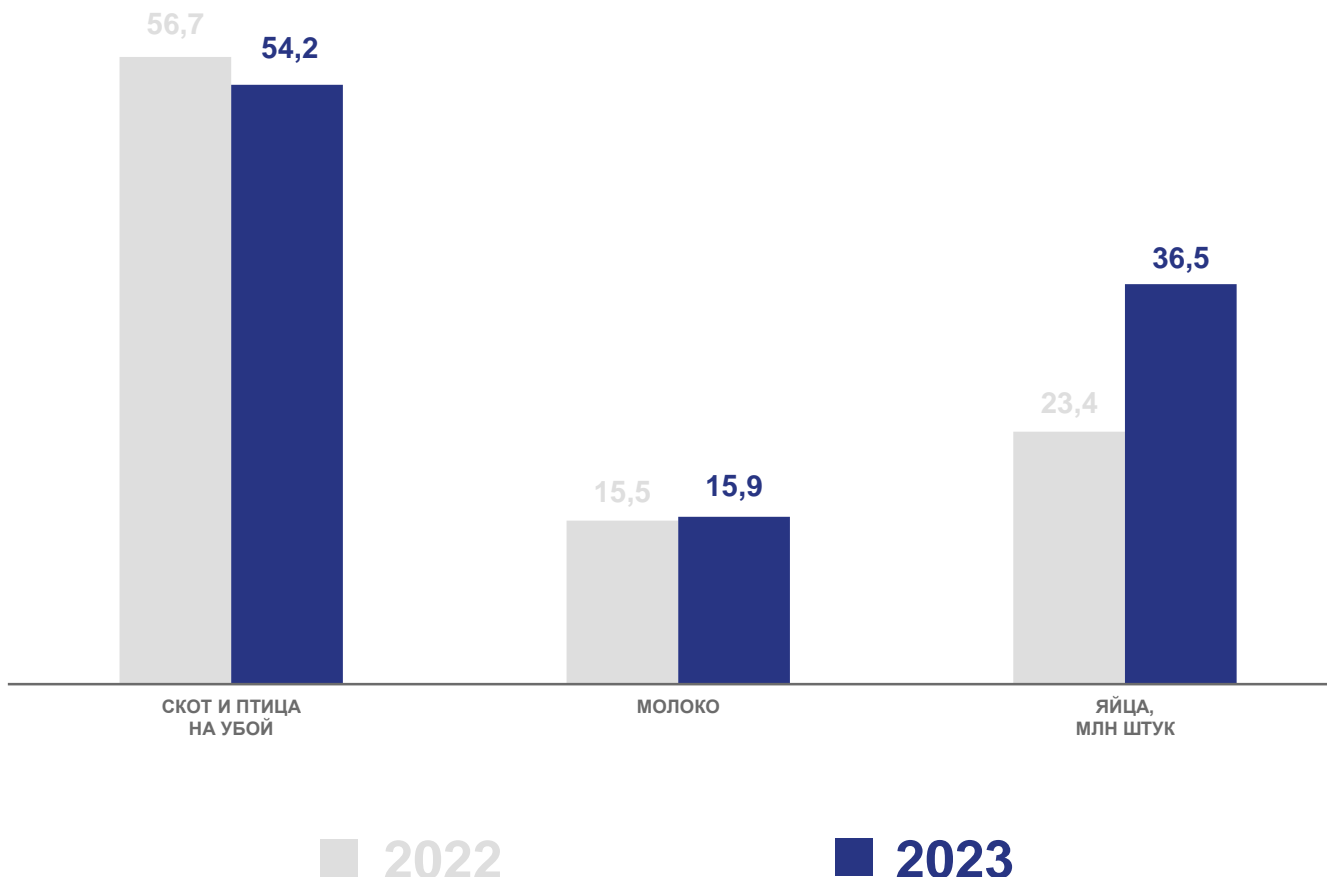
+2,2%

Молоко



+55,9%

Яйца



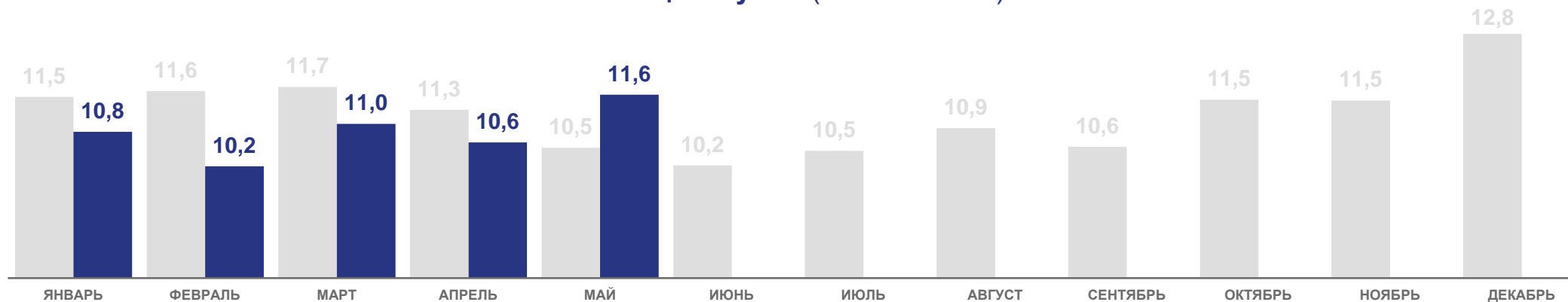


ПРОИЗВОДСТВО ПРОДУКТОВ ЖИВОТНОВОДСТВА

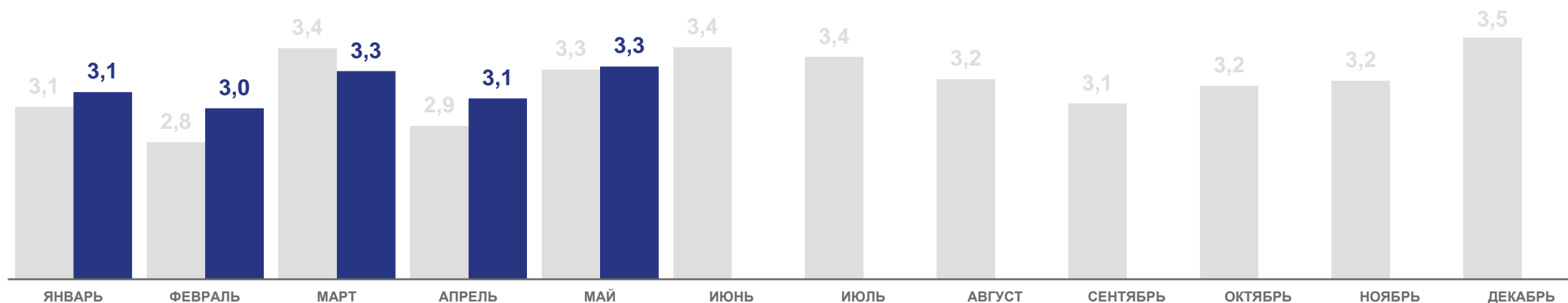
ТЫСЯЧ ТОНН



Скот и птица на убой (в живом весе)



Молоко



■ 2022

■ 2023



ПРОИЗВОДСТВО СКОТА И ПТИЦЫ НА УБОЙ

ЯНВАРЬ - МАЙ 2023 ГОДА



Изменение
к январю - маю 2022 года

 **+10,0%**

Крупный рогатый скот

 **+37,8%**

Овцы и козы

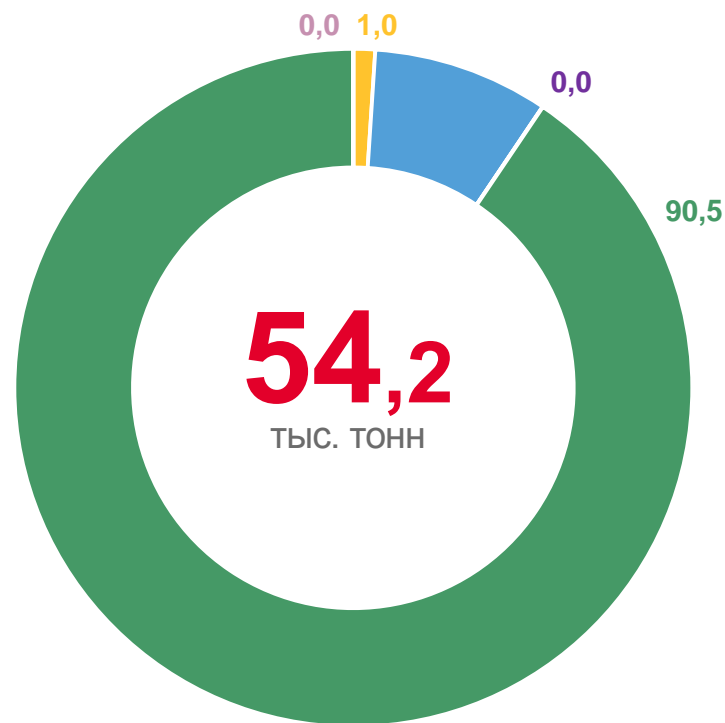
 **+1,3%**

Птица

 **+25,5%**

Другие виды скота

Структура по видам продукции
(в % к итогу)



○ Крупный рогатый скот
 ○ Свиньи
 ○ Овцы и козы
 ○ Птица
 ○ Другие виды скота





НАДОЙ МОЛОКА В РАСЧЕТЕ НА 1 КОРОВУ*

КИЛОГРАММОВ



3 598

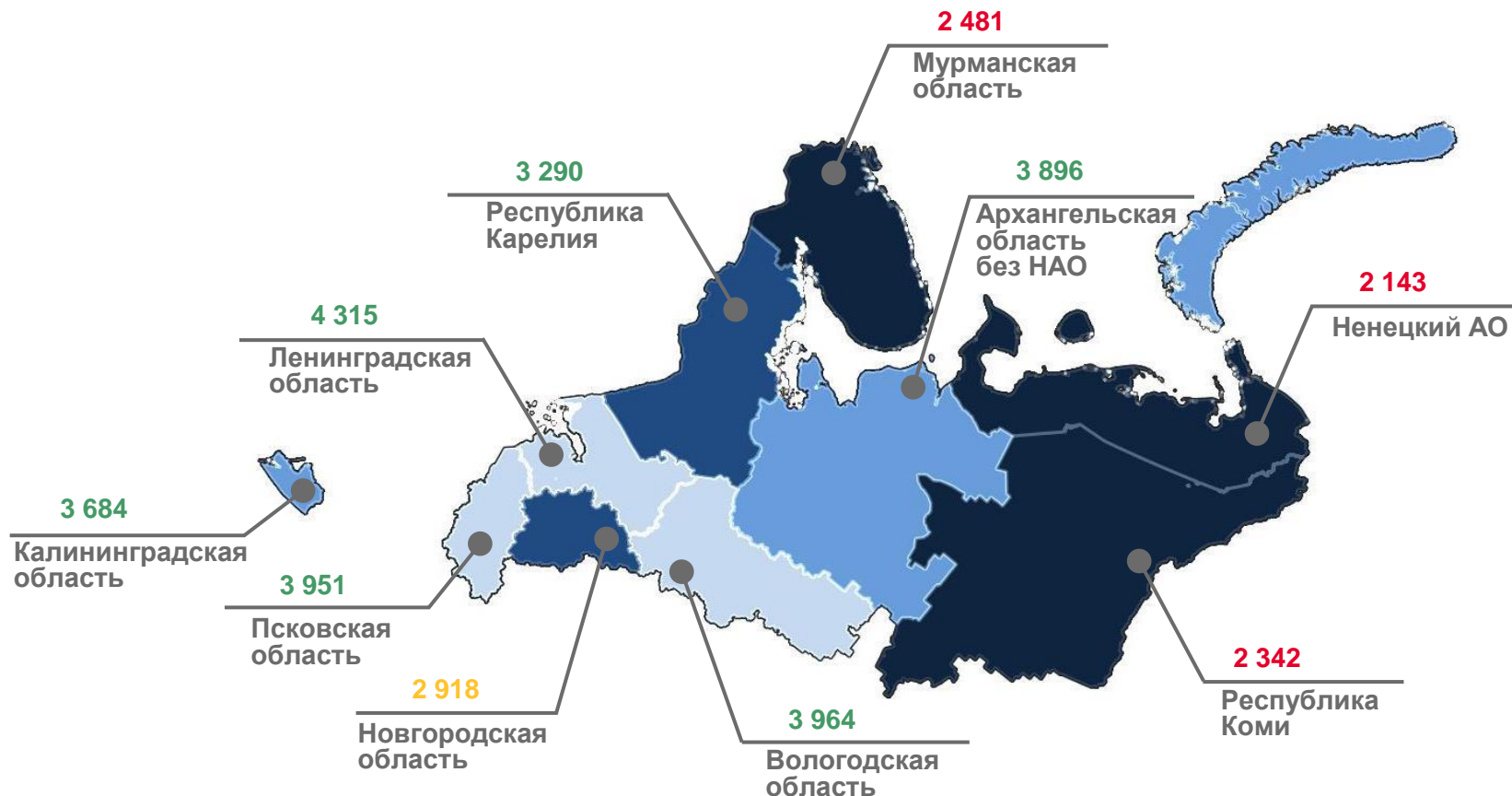
Российская Федерация

3 952

Северо-Западный федеральный округ

2 918

Новгородская область



● от 2 143 до 2 481

● от 2 918 до 3 290

● от 3 684 до 3 896

● от 3 951 до 4 315

* Сельскохозяйственные организации, без субъектов малого предпринимательства.





РЕАЛИЗАЦИЯ СКОТА И ПТИЦЫ НА УБОЙ*

В ЖИВОМ ВЕСЕ, ТЫСЯЧ ТОНН



2023 ГОД

январь - май

46,0

Всего

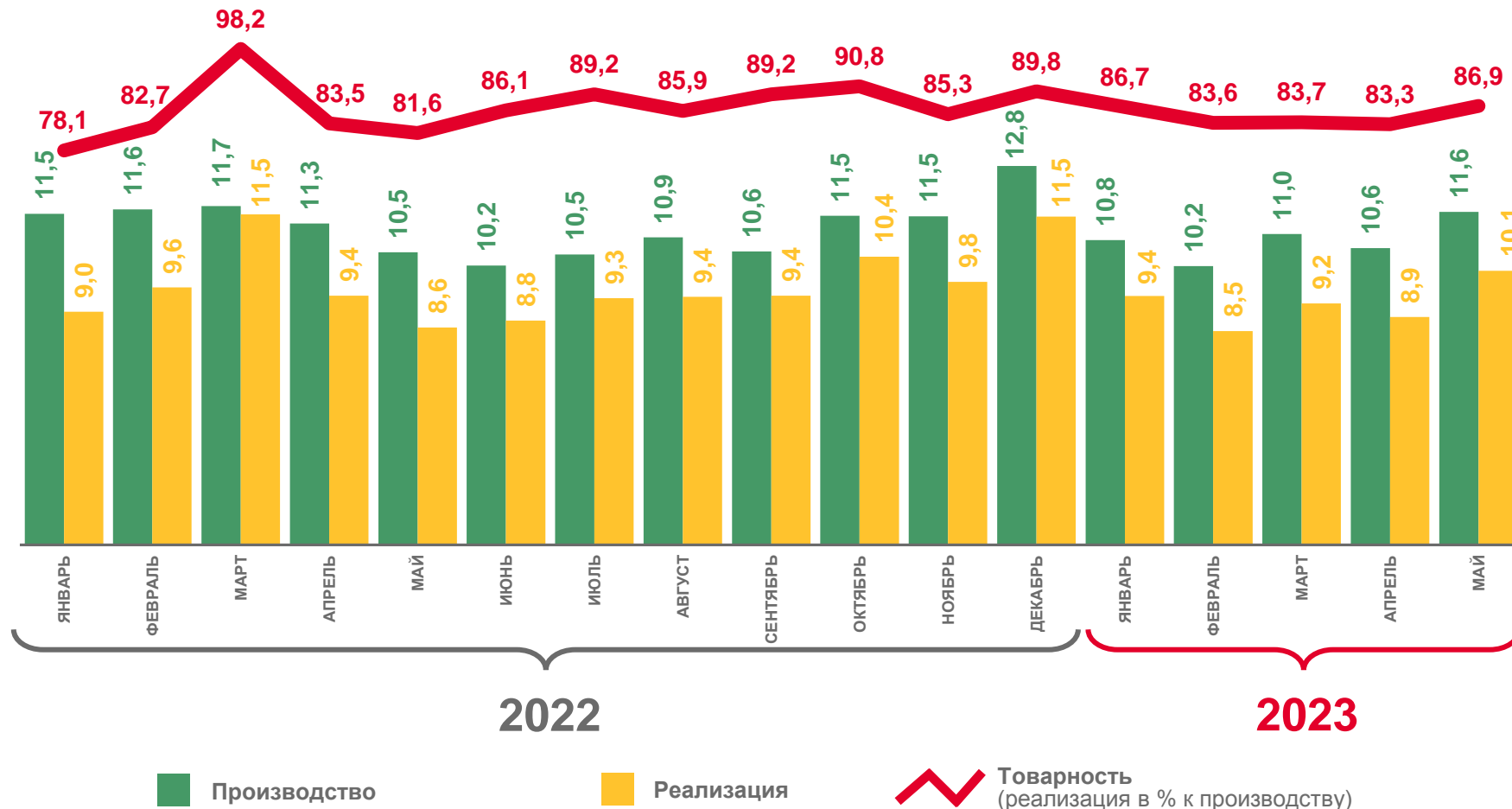
84,9%

Товарность

-4,4%

Изменение

к январю - маю 2022 года



* Крупные, средние и малые сельскохозяйственные организации.





РЕАЛИЗАЦИЯ МОЛОКА И МОЛОЧНЫХ ПРОДУКТОВ*

ТЫСЯЧ ТОНН



2023 ГОД

январь - май

14,8

Всего

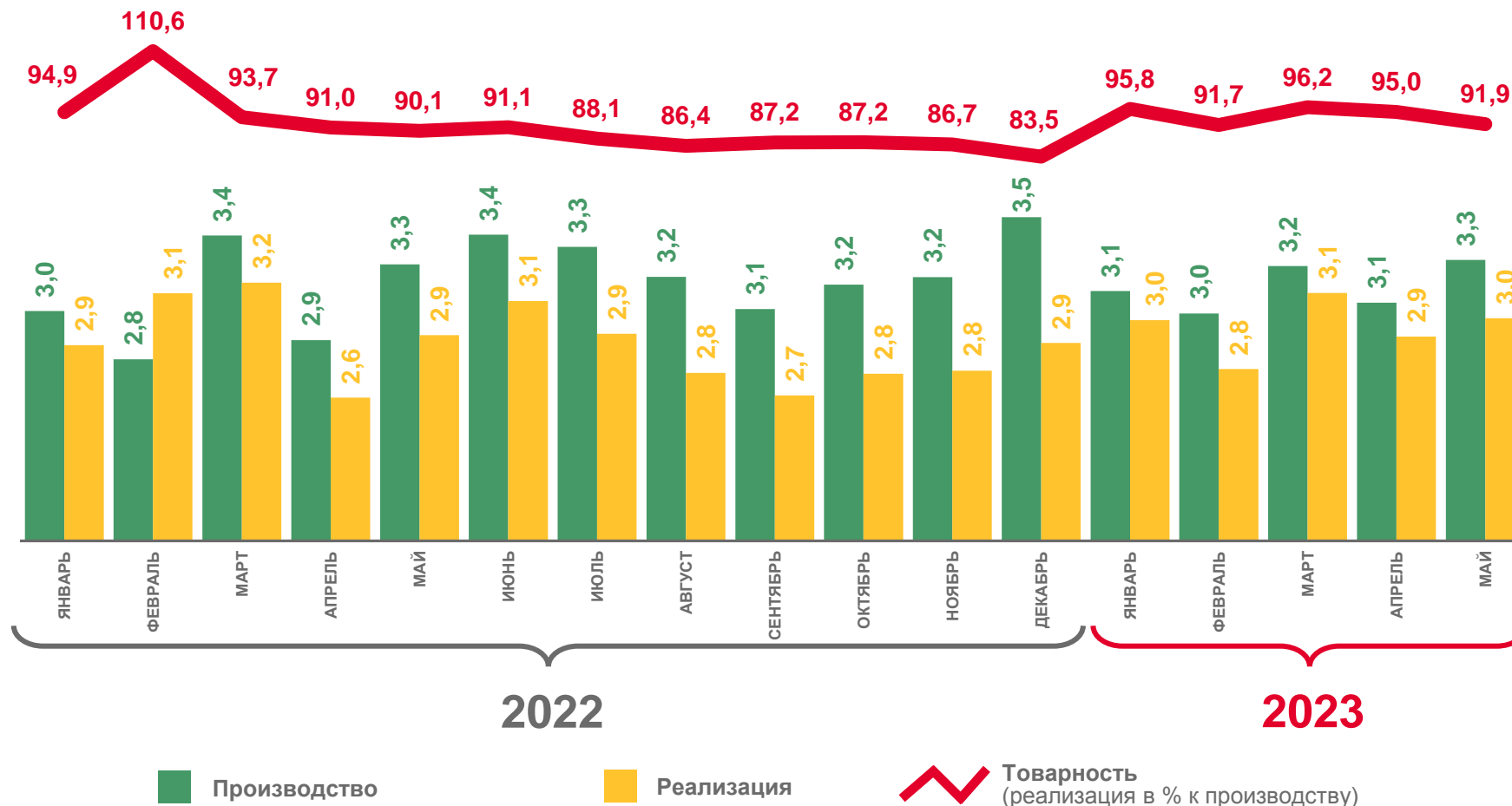
94,1%

Товарность

+0,5%

Изменение

к январю - маю 2022 года



* Крупные, средние и малые сельскохозяйственные организации.

